



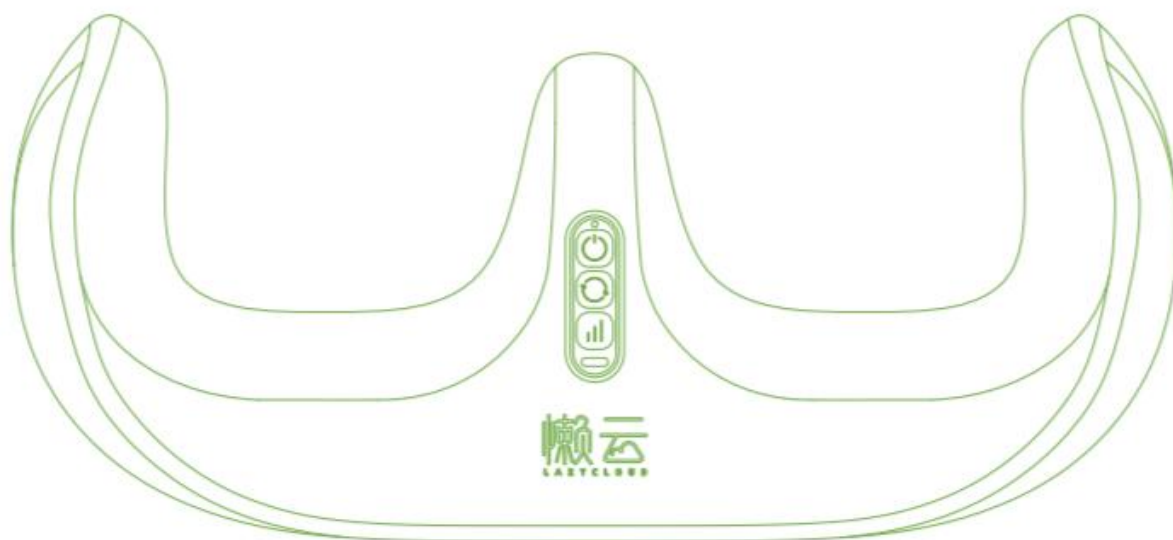
Руководство пользователя

ВИБРОМАССАЖЕР

Артикул: VM-MA60

Модель: YESOUL

СЕРИЯ (тип): VM



Внимание

Перед началом сборки проверьте комплектацию изделия.

Не выбрасывайте упаковку до окончания сборки изделия.

Производитель имеет право вносить изменения в конструкцию не ухудшающие потребительские свойства изделия, без специального уведомления.

Тренажёр предназначен для домашнего (бытового) использования.

Перед использованием устройства внимательно прочтите руководство, чтобы правильно понять принцип работы устройства и ознакомиться с необходимыми мерами предосторожности. Сохраните руководство для использования в будущем.

Содержание

Обязательная информация для пользователя	2
Функции устройства	5
Список комплектующих	6
Наименование деталей	6
Инструкции по эксплуатации	6
Очистка и уход	8
Диагностика неисправностей	9
Основные технические характеристики	10
Перечень экологических требований	10

Внимание: данное устройство является массажным прибором, предназначенным для домашнего использования в целях ухода за здоровьем. Оно не предназначено для диагностики, лечения и других коммерческих целей.

Важное предупреждение: перед использованием устройства внимательно проверьте комплектность и исправность всех деталей, включая шнур питания. В случае обнаружения повреждений не разбирайте устройство и не ремонтируйте его самостоятельно. Незамедлительно обратитесь в магазин, где было приобретено устройство, для его замены или ремонта.

1. Обязательная информация для пользователя

Перед использованием устройства внимательно прочтите инструкцию и храните ее в надежном месте.

Описание символов

Во избежание травм и повреждения имущества обязательно соблюдайте следующие правила. Ниже приведены символы, обозначающие правила, которые необходимо соблюдать.



Означает запрет



Означает необходимость действовать в соответствии с инструкциями

Применение



Нижеперечисленные лица должны соблюдать осторожность при применении

Лица, проходящие лечение в медицинских учреждениях или страдающие от следующих заболеваний, перед применением устройства обязательно должны проконсультироваться с врачом или физиотерапевтом.

- Люди с имплантированными кардиостимуляторами и другими медицинскими электроприборами;
- Люди с злокачественными опухолями;
- Люди с сердечными заболеваниями;
- Беременные женщины, роженицы или женщины в период после родов;
- Люди с выраженными нарушениями нервных окончаний, вызванными диабетом;
- Люди с травмами кожи;
- Люди с температурой тела выше 38 °C;
- Люди, страдающие болями в пояснице или имевшие в прошлом боли в голове, пояснице, ногах;
- Люди, склонные к онемению рук и ног;
- Люди с нарушениями дыхательной системы;
- Люди, страдающие гипертонией;
- Люди с острыми симптомами заболеваний внутренних органов (SA, AA, гастроэнтерит) и т. д.;
- Люди с грыжей межпозвоночного диска, спондилоартритом и т. д.;
- Люди с деформирующим артрозом, артритом, подагрой;
- Люди, перенесшие обморожение;
- Люди с деформацией позвоночника;
- Люди с сосудистыми нарушениями;
- Люди, использующие реабилитационные аппараты;
- Люди с нарушениями чувствительности;
- Люди, которым в результате переломов или пластических операций в организм введены металлические, силиконовые или пластиковые материалы.



Следующим группам людей / в следующих случаях запрещается использование

Людям, которым врач запретил физические нагрузки или растягивающие упражнения. Например: тромбоз, тяжелые аневризмы, острые венозные аневризмы, различные виды дерматитов, различные кожные инфекции, поскольку они могут вызвать обострение, поэтому запрещено к применению.

Если у вас есть следующие состояния, перед применением проконсультируйтесь с врачом

- Лица, проходящие лечение у врача или испытывающие недомогание.
- Лица, страдающие диабетом, гипертонией, сердечными заболеваниями, атеросклерозом, тромбозом головного мозга.
- Лица, страдающие злокачественными опухолями.
- Беременные женщины и женщины в период менструации.
- Лица, страдающие остеопорозом
- Лица, использующие кардиостимуляторы или имплантированные медицинские устройства
- Лица, страдающие острыми заболеваниями
- Несовершеннолетние и лица с физическими или психическими нарушениями
- Лица, у которых наблюдались аллергические реакции на данное устройство или его комплектующие

Меры предосторожности



Перед использованием обязательно проверьте, что устройство не повреждено



При обнаружении повреждений, независимо от их размера, немедленно прекратите использование



Перед использованием обязательно проверьте, исправно ли работает выключатель



В случае невозможности использования или при появлении неисправностей немедленно прекратите использование



Если шнур питания поврежден, необходимо использовать специальный шнур или специальные компоненты, приобретенные у производителя или в сервисном центре



Это устройство рассчитано на однократное использование в течение 15 минут. Рекомендуется использовать его не более 15 минут за раз. После каждого использования дайте устройству отдохнуть 30 минут, чтобы продлить срок его службы










Не перегружайте шнур питания, чтобы не повредить его















Не наступайте на корпус и не используйте устройство в качестве игрушки, чтобы избежать несчастных случаев



Не модифицируйте и не ремонтируйте устройство самостоятельно, не разбирайте и не модифицируйте устройство.

-  Не используйте в условиях высокой влажности или вблизи воды, это может привести к поражению электрическим током.
-  Данное устройство не предназначено для использования через толстую одежду, так как это может повлиять на качество массажа.
-  Запрещается снимать кожаный чехол, это может привести к опасным последствиям
-  Запрещается сильно растягивать устройство, а также прокалывать его ножом или другими острыми предметами.
-  Не подносите к источникам тепла, электрическим обогревателям, электрическим одеялам и другим нагревательным приборам, так как это может привести к возгоранию или поломке.
-  Не накрывайте устройство полотенцем, тканью или другими предметами.
-  Не используйте устройство в ванне, душе, умывальнике или других местах, где оно может намокнуть или нагреться.

Указания по уходу и очистке

-  При чистке обязательно выключите устройство.
-  Не роняйте устройство и не подвергайте его сильным ударам.
-  Не давите на устройство с усилием.
-  Не допускайте одновременного использования устройства двумя людьми.
-  Не допускайте попадания воды на устройство.
-  Не используйте при комнатной температуре выше 35 °C или под прямыми солнечными лучами.
-  Не используйте в ванной комнате или в местах с высокой влажностью.
-  При длительном перерыве в эксплуатации и повторном включении необходимо убедиться в исправности выключателя и других элементов.
-  При чистке не используйте растворители, спирт, сильные моющие средства, отбеливатели и т.п.
-  Устройство имеет простую защиту от ударов и подходит для транспортировки авиационным, железнодорожным, автомобильным и морским транспортом. Во время транспортировки следует избегать попадания дождя и снега, падения и ударов
-  Пожалуйста, храните устройство в недоступном для детей месте
-  Перед тем как убирать устройство на хранение, дайте ему остыть



Регулярно проверяйте устройство на наличие признаков износа или повреждений. При обнаружении таких признаков или в случае неправильного использования устройства, перед повторным использованием необходимо вернуть его поставщику.



Перед длительным хранением следует очистить его и упаковать

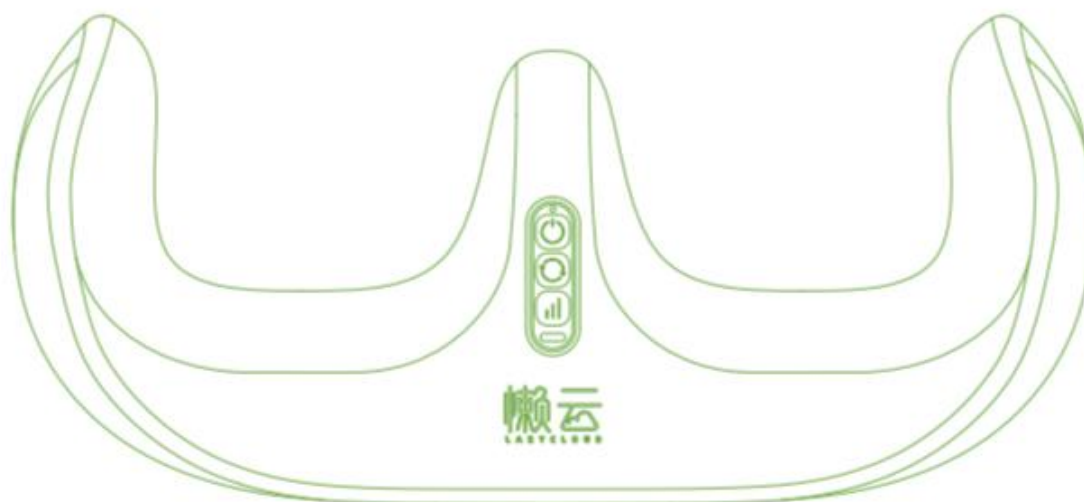
2. Функции устройства

Это устройство имитирует массаж рук, надавливание пальцами и сопровождается функцией нагрева, что способствует улучшению кровообращения, снимает мышечную боль и дискомфорт. Имеется несколько режимов массажа и интенсивности надавливания, что позволяет использовать устройство для массажа и ухода за кожей людям с разными потребностями.

3. Список комплектующих

Массажер для ног 1, зарядное устройство 1, инструкция 1

4. Наименование деталей



※Индивидуальные ощущения от использования устройства для массажа сводчатых мышц могут различаться в зависимости от индивидуальных особенностей организма.

5. Инструкции по эксплуатации

Предупреждения перед использованием:

1. Проверьте комплектность устройства и аксессуаров;
2. Перед использованием снимите подвесные предметы и украшения, чтобы не повредить массажную поверхность и не допустить несчастных случаев;

Кнопки управления

Подготовка перед использованием: когда заряд устройства недостаточен, можно подключить зарядный кабель, входящий в комплект поставки, одним концом к разъему type-c на устройстве, а другим концом к зарядному устройству мобильного телефона или USB-порту компьютера, зарядное устройство или другое устройство с подходящим напряжением, чтобы зарядить выбранное устройство (не используйте устройство во время зарядки). Во время зарядки на кнопке питания будет мигать красный индикатор, а после полной зарядки загорится зеленый индикатор. (Перед использованием устройства отключите зарядное устройство).

1. Перед использованием убедитесь, что устройство заряжено. Если индикатор заряда мигает, зарядите устройство и повторите попытку.
2. Нажмите кнопку включения, чтобы перейти в режим автоматического массажа (автоматическое переключение между прямым и обратным вращением).
3. Нажмите кнопку питания, чтобы переключить режим нагрева. Нажмите один раз, чтобы включить нагрев, нажмите еще раз, чтобы выключить нагрев.
4. Нажмите переключатель прямого и обратного вращения, чтобы изменить направление массажной головки. Нажмите один раз для прямого вращения, еще раз для обратного вращения.
5. Нажмите переключатель интенсивности, чтобы изменить интенсивность массажа массажной головки. Всего доступно три уровня интенсивности.
6. Во время работы массажера нажмите и удерживайте кнопку питания, чтобы выключить массаж, и массажер перейдет в режим ожидания.
7. Во время зарядки все функции устройства отключены. После завершения зарядки отсоедините зарядный кабель и включите устройство, чтобы возобновить работу.

6. Очистка и уход

Способы очистки



При чистке устройства нельзя снимать кожух и чехол.

1. Следует удалять пыль с чехла из ткани, используя пылесос, а не выбивая его.
2. Загрязнения на поверхности можно удалить чистой тряпкой.
3. Для удаления более стойких загрязнений смочите тряпку нейтральным моющим средством и аккуратно протрите поверхность. Не допускайте попадания воды внутрь устройства.
4. Оставьте устройство для естественной сушки.
5. После использования не оставляйте устройство на солнце или в сыром месте. Если устройство не используется в течение длительного времени, удалите загрязнения и поместите его в сухом месте.
 - После использования не оставляйте в местах, подверженных прямым солнечным лучам или влажности. Если вы не собираетесь использовать устройство в течение длительного времени, удалите загрязнения и поместите его в пылезащитный чехол, чтобы на него не оседала пыль.
 - Способ утилизации: в целях защиты окружающей среды утилизируйте в соответствии с методами утилизации отдельных частей.
6. При проведении технического ухода убедитесь, что все устройство выключено.

7. Диагностика неисправностей

В этом разделе перечислены наиболее распространенные проблемы, связанные с данным устройством. Если вы не можете найти ответ на свой вопрос, обратитесь в службу поддержки или в авторизованный сервисный центр в вашем регионе.

Описание неисправности	Возможные причины	Способы устранения
Устройство не работает	Недостаточно заряженная батарея	Зарядите батарею до полного заряда перед использованием
	Кнопка питания не включена	Нажмите кнопку включения питания
	Устройство только что завершило 15-минутный массаж и автоматически перешло в режим выключения	Если вы хотите повторить массаж, нажмите кнопку включения питания еще раз
	На устройство воздействует чрезмерная нагрузка (например, на верхнюю часть устройства положен тяжелый предмет).	Вытащите штекер из розетки, уберите лишний груз, вставьте штекер обратно в розетку и включите устройство
Устройство нагревается или внезапно перестает работать после того, как было используется половина его заряда.	Устройство выполнило несколько сеансов массажа по 15 минут.	Отключите устройство от источника питания и дайте ему остыть.
Из устройства раздается звук (стук)	Этот звук вызван механической конструкцией устройства	Этот звук является нормой
Повреждение шнура питания, дым из устройства		Немедленно прекратите использование и обратитесь в сервисный центр, указанный для данного устройства

Если устройство не использовалось в течение длительного времени, перед повторным использованием необходимо убедиться в его исправности.		
	Есть ли следующие неисправности?	
Регулярная проверка	<ul style="list-style-type: none"> • Нагрев шнура питания или вилки • Глубокие повреждения или деформация шнура питания, запах гари • Необычные звуки или вибрация во время работы • Ненормальная работа после нажатия и удержания кнопки питания в течение 2 секунд Другие неисправности или поломки 	В случае возникновения вышеуказанных неисправностей, во избежание несчастных случаев, немедленно прекратите использование и отключите питание. Отправьте устройство в сервисный центр нашей компании.

Внимание:

Если не удастся устранить неисправность или устройство по-прежнему не работает нормально, обратитесь в службу послепродажного обслуживания. Не пытайтесь самостоятельно демонтировать или ремонтировать устройство.

8. Основные технические характеристики

Название устройства	Многофункциональный массажер для ног
Модель устройства	L-OMA60
Номинальное напряжение	5 В
Номинальная входная мощность	15 Вт
Время работы	15 мин
Стандарты	GB4706.1-2005 GB4706.10-2008

9. Перечень экологических требований

1. Данное устройство соответствует требованиям «Методики регулирования использования вредных веществ в электротехнических и электронных изделиях»;
2. В течение срока экологической эксплуатации при нормальном использовании устройства не возникает утечек вредных веществ, выделений и других проблем, влияющих на здоровье потребителей, поэтому устройство можно использовать без опасений;
3. Срок экологической эксплуатации продукции нашей компании составляет 10 лет. «Срок экологической эксплуатации» действует только при использовании продукции в нормальных условиях, описанных в данном руководстве.

	Вредные вещества					
Название детали	Свинец Pb	Ртуть Hg	Кадмий Cd	Шестивалентный хром Cr (VI)	Полибромированные бифенилы PBB	Полибромированные дифениловые эфиры PBDE
Внешний проход	0	0	0	0	0	0
Компоненты печатных плат	x	0	0	0	0	0
Источник питания	0	0	0	0	0	0
Зарядное устройство	0	0	0	0	0	0
Шнур питания	0	0	0	0	0	0
Нагревательный элемент	0	0	0	0	0	0
Двигатель	0	0	0	0	0	0
Батарея	x	0	0	0	0	0

Настоящая таблица составлена в соответствии с требованиями стандарта SJ/T11364-2014.

0: означает, что содержание данного вредного вещества во всех однородных материалах данной детали не превышает предельно допустимые значения, установленные стандартом GB/T26572.

X: означает, что содержание данного вредного вещества по крайней мере в одном из однородных материалов данной детали превышает предельно допустимые значения, установленные стандартом GB/T26572.



(Примечание: среди вышеуказанных компонентов, отмеченных буквой X, некоторые содержат вредные вещества в количествах, превышающих допустимые нормы, что связано с ограниченным уровнем технологического развития в данной отрасли, в связи с чем в настоящее время невозможно найти альтернативные материалы или уменьшить количество таких)

10. Инструкция по утилизации отработанных батарей

Меры предосторожности при утилизации отходов

- Перед утилизацией данного устройства необходимо извлечь батареи в соответствии с требованиями законодательства.
- При извлечении батарей устройство должно быть отключено от источника питания.
- Батареи должны быть утилизированы в соответствии с требованиями законодательства.



Лицам, не являющимся специалистами, запрещается самостоятельно демонтировать устройство!

Процесс извлечения батарей

1. Отключите внешний источник питания, снимите корпус устройства;
2. Отсоедините батарею от источника питания;
3. Извлеките батарею;
4. Утилизируйте батарею в специальном пункте сбора отходов;
5. Соблюдайте местные законы об охране окружающей среды и правила утилизации, бережно относитесь к окружающей среде.

11. Послепродажное обслуживание и гарантия

1. Права на гарантию на данное устройство не подлежат передаче;
2. С момента покупки устройства пользователем, при нормальных условиях эксплуатации, на все устройство предоставляется гарантия сроком на 1 год;
3. Пожалуйста, бережно храните гарантийный талон и соответствующие документы, подтверждающие покупку устройства. В случае утери гарантийный талон не восстанавливается. При необходимости ремонта, если вы не можете предоставить действительный гарантийный талон, наша компания оставляет за собой право отказать в бесплатном ремонте;
4. Пожалуйста, строго следуйте инструкциям по эксплуатации при установке и использовании. Повреждения, вызванные неправильным использованием, ненадлежащим обращением, а также несанкционированными изменениями и ремонтом, не входят в сферу действия данной гарантии.
5. В случае поломки или повреждения оборудования в результате форс-мажорных обстоятельств, требующих ремонта со стороны нашей компании, мы взимаем плату за ремонт и запчасти в соответствии с едиными стандартами оплаты ремонта.
6. Если условия гарантии соблюдены, пожалуйста, свяжитесь с каналом покупки и выполните ремонтные работы в соответствии с инструкциями. При ремонте, пожалуйста, отправьте обратно полный комплект упаковки и устройство.

✂Наша компания оставляет за собой право на окончательное толкование вышеуказанных условий послепродажного обслуживания.