

UNIX **MED**



МАССАЖНОЕ КРЕСЛО UNIX HARMONY GREY

РУКОВОДСТВО ПОЛЬЗОВАТЕЛЯ

UNIX

Экосистема UNIX

Гармоничное развитие и оздоровление

Забота о своём здоровье и долголетию, здоровье своих детей и близких – одна из базовых потребностей любого современного человека.

Каждому из нас хочется жить активно, ощущать себя бодрым и уверенным в себе долгие годы!

Мы знаем, что занятия спортом и активные тренировки помогают не только развивать тело, но и укрепляют наши силы, расширяют возможности, помогают нам увидеть и почувствовать все самые яркие краски этого мира.



Инновации, надёжность и профессионализм

Мы стремимся помочь каждому из вас достичь самых высоких вершин, добиться лучших результатов в работе над собой.

За время нашей деятельности мы смогли понять, как сделать тренировки и занятия спортом удовольствием.

Мы знаем, что эффективность занятий сильно зависит от качества оборудования, с помощью которого проводятся тренировки.

Качество, современные разработки, инновационные технологии

Мы предлагаем оборудование, которое вдохновляет и неизбежно ведёт к результату.

Минималистичный дизайн, высокая функциональность и практичность – характеристики, которыми вы сможете наслаждаться вместе с нами.

UNIX

БОЛЕЕ 15 ЛЕТ МЫ ПОМОГАЕМ ВАМ
ПРИБЛИЗИТЬСЯ К СВОЕЙ
МЕЧТЕ О ВЫСОКОЙ АКТИВНОСТИ,
СВОБОДЕ ДВИЖЕНИЯ,
ЗДОРОВОМ ОБРАЗЕ
ЖИЗНИ



Надёжность и гарантия

Оборудование проходит многоуровневую заводскую проверку.

Мы обеспечиваем самой длительной на рынке гарантией в течение двух лет. Постгарантийное обслуживание на базе собственных и партнёрских сервисных центров мы предоставляем на всей территории России.

Присоединяйтесь к миллионам розничных покупателей продукции UNIX, которые обращаются к нашей продукции снова и снова.

Выбрав UNIX, вы обретёте настоящего проверенного временем Друга, который поддержит вас на пути к новым достижениям и активной жизни.

Кардиотренажёры

беговые дорожки и велотренажёры, эллиптические и гребные тренажёры, продукция для фитнеса и занятий йогой.

Тренажёры и станции для силовых тренировок

домашние и коммерческие многофункциональные комплексы, скамьи, турники, тренажёры для работы с утяжелением.

Оборудование и приспособления для активного отдыха

теннисные и игровые столы, батуты для помещений и улицы, баскетбольные кольца, стойки, щиты, ворота для футбола и многое другое.

Продукция для здоровья и восстановления

массажные и инверсионные столы, массажные кресла и массажёры для разных частей тела.

Товары для самых активных малышей

манежи и игровые комплексы, домашняя и садовая детская мебель, стульчики для кормления и игрушки для творческого развития.

UNIX

Рады приветствовать вас!

Мы благодарим вас за выбор продукции компании UNIX.

Для обеспечения максимальной сохранности и длительного срока службы нашей продукции, просим внимательно изучить данное Руководство перед сборкой и началом эксплуатации.

Электронный вариант документа вы всегда можете найти на официальном сайте компании **UNIX** по адресу unixfit.ru

Помните, что регулярные занятия спортом способствуют улучшению вашего физического состояния. С продукцией бренда **UNIX** вы можете быть уверены, что ваше тело на многие годы останется подтянутым и красивым.

Бренд **UNIX FIT** постоянно развивается и создаёт свои изделия на базе самых современных разработок и инновационных технологий. Для изучения полного ассортимента нашей продукции перейдите на официальный сайт компании. Для этого используйте QR-код, представленный на этой странице.



UNIXFIT.RU



Перед сборкой и началом эксплуатации устройства внимательно прочитайте Руководство. Сохраните для дальнейшего использования. Характеристики продукта могут отличаться от представленных на иллюстрациях и могут быть изменены производителем без предварительного уведомления.

Рекомендации по использованию массажного кресла

ВНИМАНИЕ!

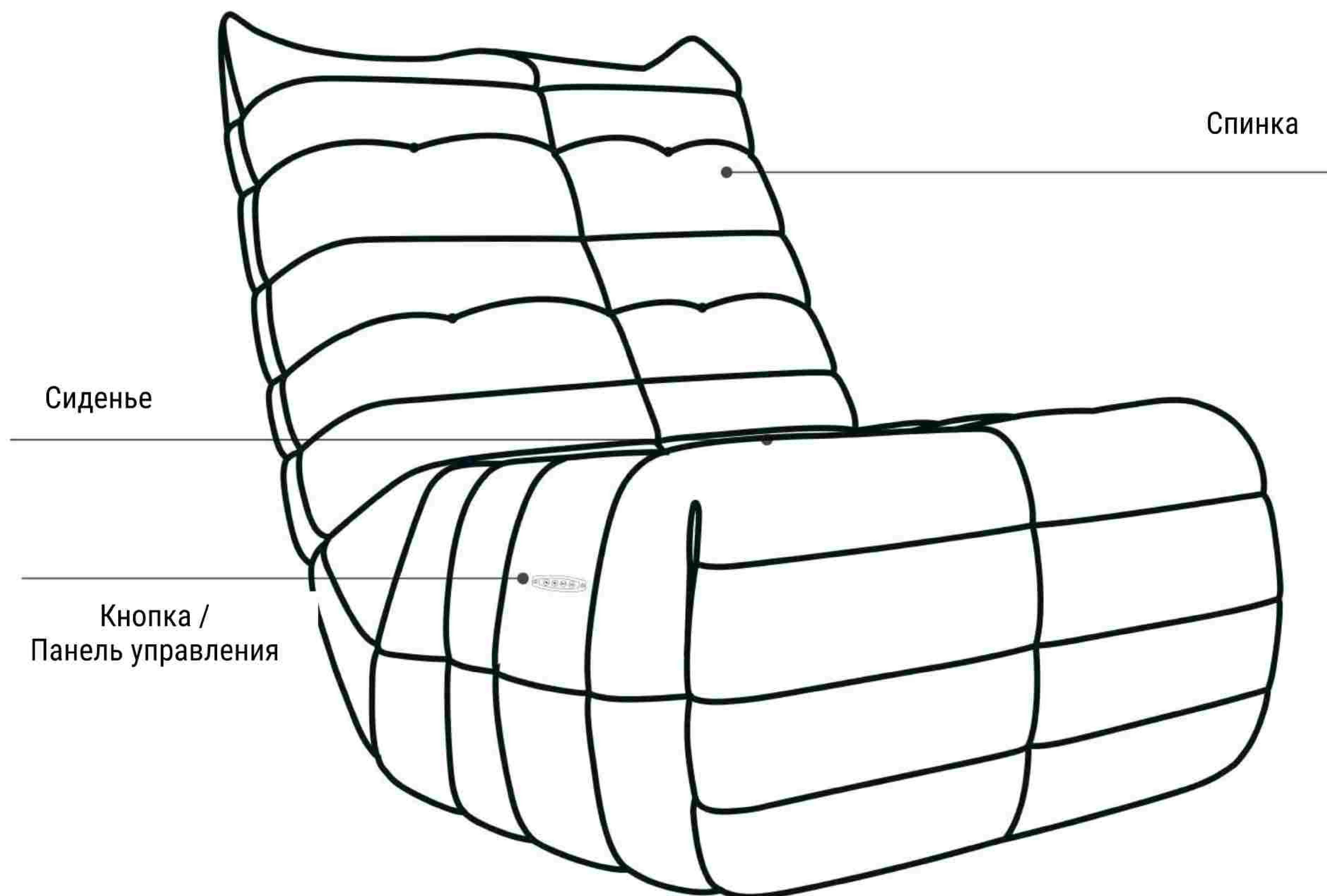
Перед началом массажного воздействия мы рекомендуем пройти медицинское обследование и получить консультацию врача по режимам и интенсивности проведения массажа.

МЕДИЦИНСКИЕ ПРОТИВОПОКАЗАНИЯ

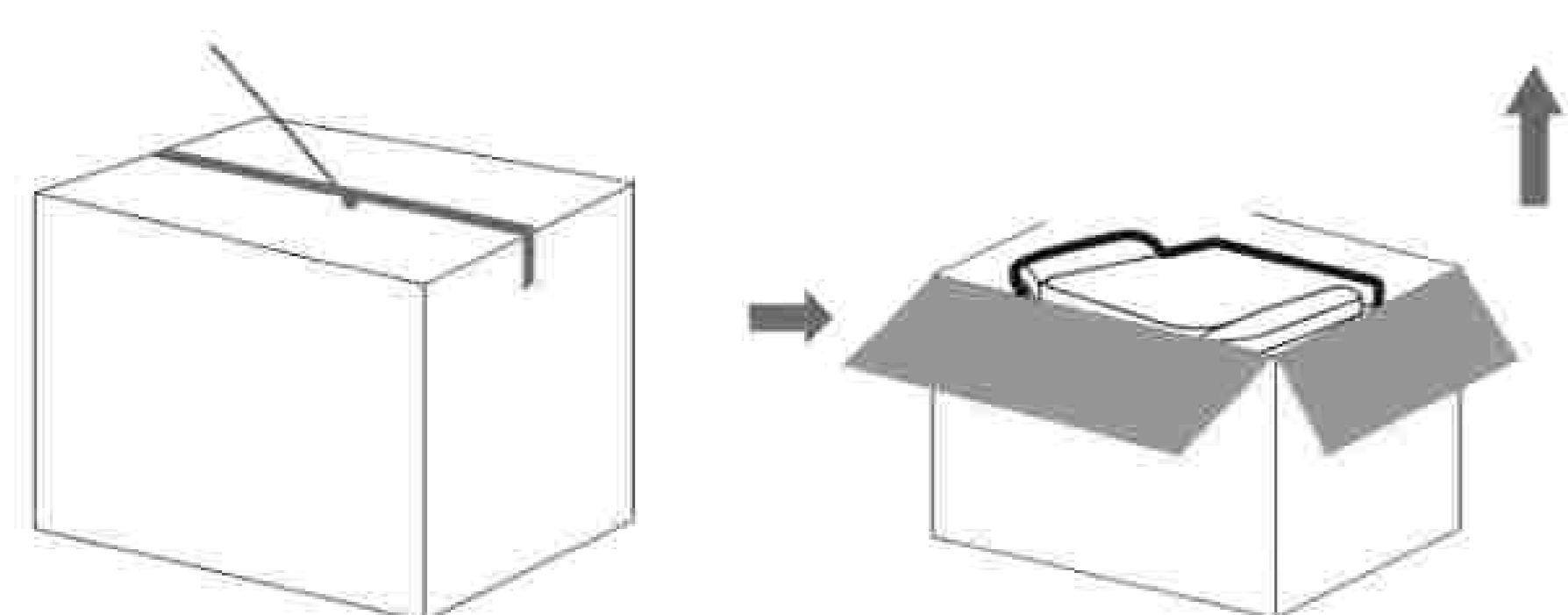
- Наличие имплантированных электронных устройств, кардиостимуляторов.
- Прохождение курса лечения при плохом самочувствии.
- Наличие злокачественных опухолей, острых заболеваний, сердечно-сосудистых заболеваний, тяжелой формы гипертонической болезни и пр.
- Беременность или период менструации.
- Наличие остеопороза и переломов позвоночника.
- Наличие повреждений кожи, требующих состояния покоя.
- Температура тела выше 38 градусов (лихорадочное состояние).
- Наличие нарушений чувствительности к теплу.
- Использование массажёра людьми с психическими заболеваниями или детьми требует контроля со стороны дееспособных лиц.

При наличии вышеперечисленных симптомов проконсультируйтесь с врачом по поводу проведения массажа или используйте устройство в присутствии врача.

Описание продукта

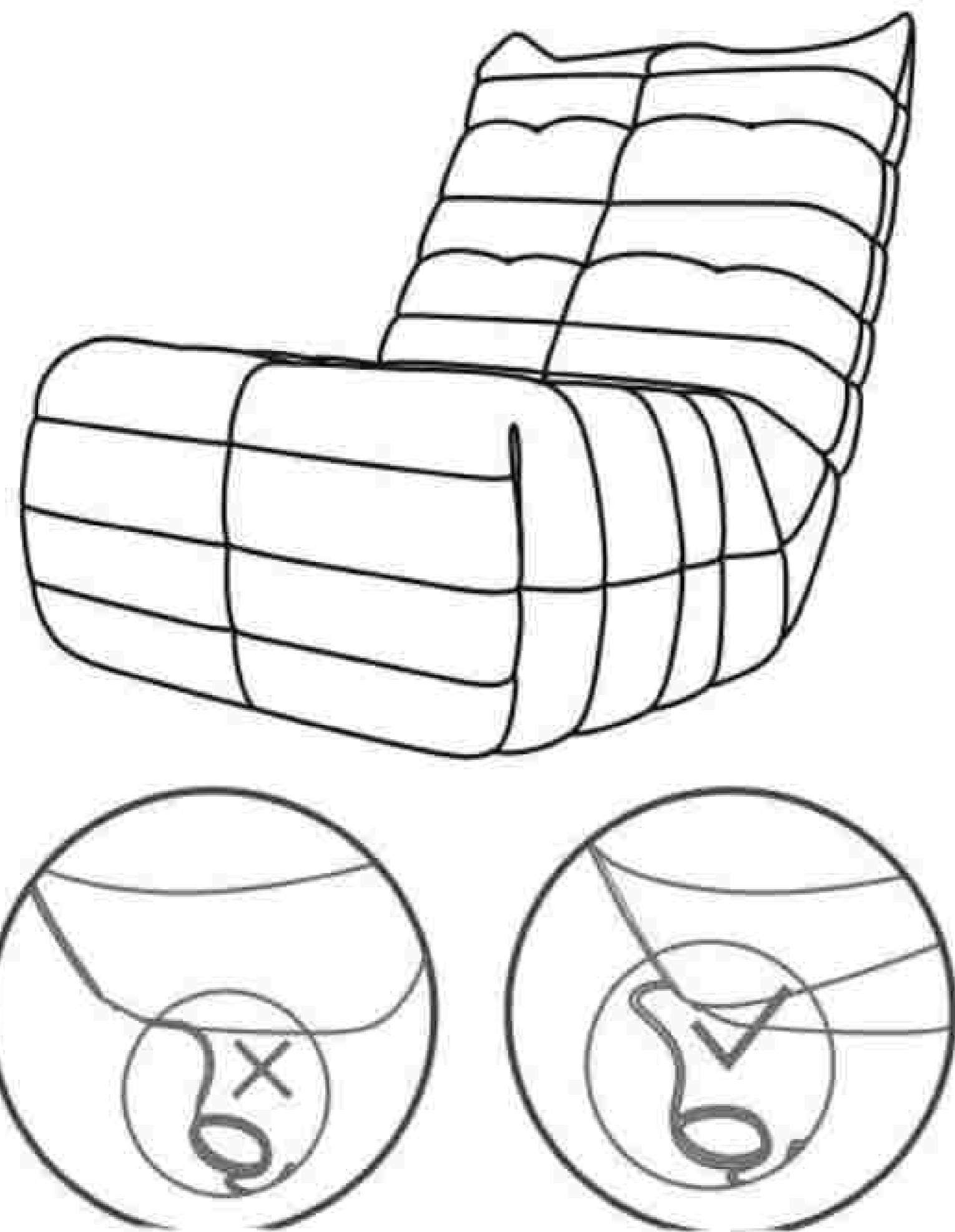


Подготовка к использованию



УДАЛИТЕ УПАКОВКУ И ДОСТАНЬТЕ КРЕСЛО И ЗАПАСНЫЕ ЧАСТИ

Откройте упаковочную ленту внешней коробки массажного кресла. Поднимите коробку вверх и снимите её с кресла.



УСТАНОВИТЕ КРЕСЛО В ОТКРЫТОМ ПРОСТРАНСТВЕ

Чтобы не повредить пол и уменьшить шум, рекомендуется подложить под кресло коврик.

Убедитесь, что перед креслом и за ним нет никаких препятствий.

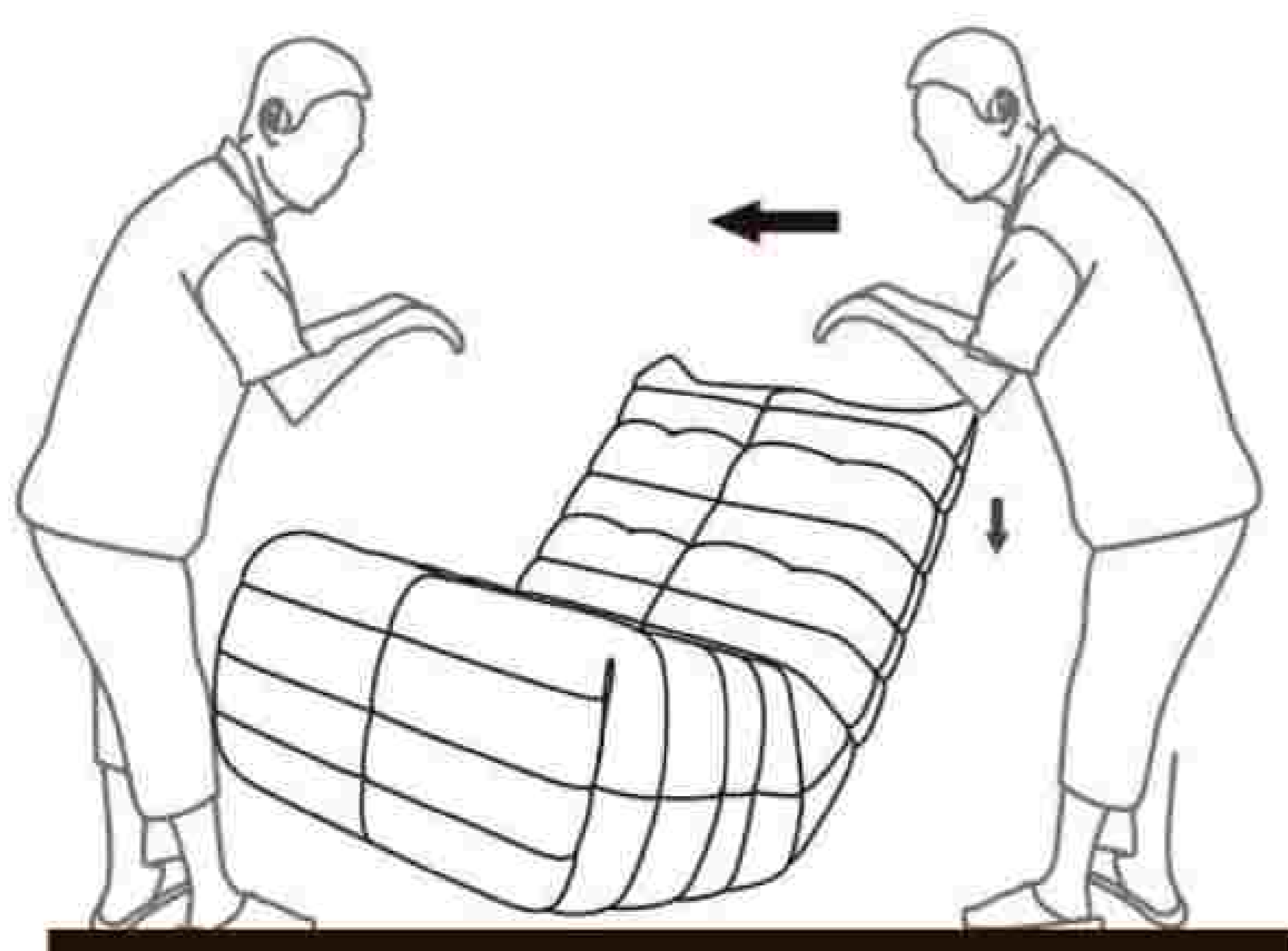
Не устанавливайте кресло на влажную или неровную поверхность.

Чтобы избежать помех, размещайте кресло на расстоянии не менее 1 метра от телевизора и радиоприёмника.

Не подвергайте кресло воздействию прямых солнечных лучей и не размещайте его в местах с высокой температурой – это может привести к выцветанию или затвердеванию обивки.

ВНИМАНИЕ!

Не прокладывайте шнур питания под креслом! Будьте осторожны с кабелем при перемещении кресла!



ПЕРЕМЕЩЕНИЕ КРЕСЛА

Как показано на иллюстрации, опустите спинку кресла и наклоните его назад до угла 45°, опираясь на колёсики.

Медленно толкайте кресло до нужного места.

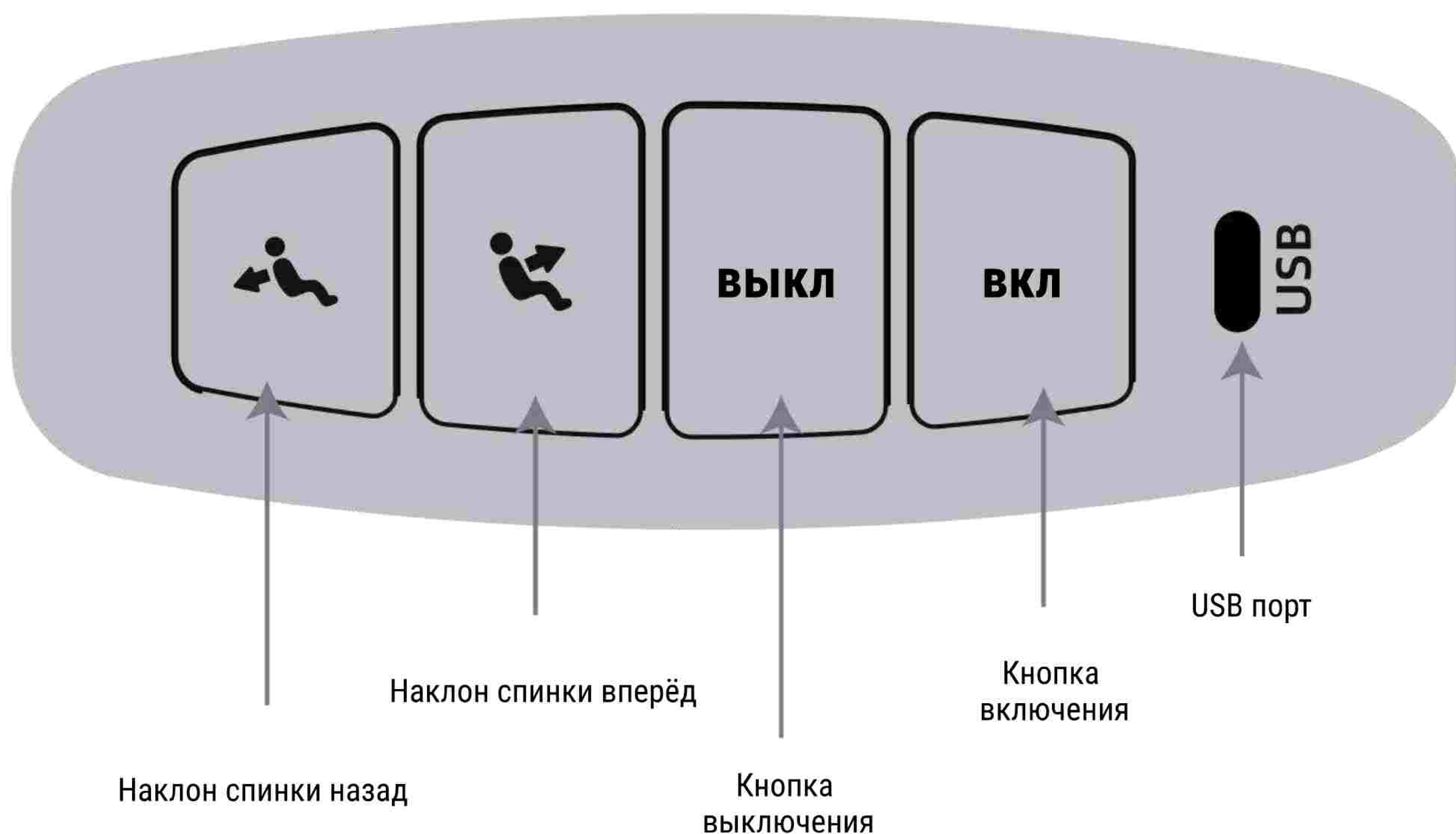
Осторожно опустите кресло на пол до полного соприкосновения с поверхностью.

ПРЕДУПРЕЖДЕНИЯ ПРИ ПЕРЕМЕЩЕНИИ

- Не передвигайте кресло, если в нём кто-то сидит или оно включено.
- Перемещение кресла может повредить напольное покрытие.
- Используйте защиту для пола (например, ковёр или ковровое покрытие).
- Не роняйте и не отпускайте кресло резко – это может привести к повреждениям.
- Перемещайте кресло аккуратно, вдвоём, соблюдая осторожность.

Инструкция по эксплуатации

ФУНКЦИОНАЛЬНЫЕ ЗОНЫ РУЧНОГО ПУЛЬТА УПРАВЛЕНИЯ



ФУНКЦИИ КНОПОК РУЧНОГО ПУЛЬТА УПРАВЛЕНИЯ

ON – КНОПКА ВКЛЮЧЕНИЯ

Нажмите эту кнопку, чтобы включить массажное кресло.

OFF – КНОПКА ВЫКЛЮЧЕНИЯ

Нажмите эту кнопку, чтобы выключить массажное кресло.

НАКЛОН СПИНКИ ВПЕРЁД

Нажмите и удерживайте эту кнопку, чтобы приподнять спинку массажного дивана. Отпустите эту кнопку, чтобы остановить подъём спины массажного дивана.

НАКЛОН СПИНКИ НАЗАД

Нажмите и удерживайте эту кнопку, чтобы наклонить спинку массажного дивана. Отпустите эту кнопку, чтобы не наклонять спинку массажного дивана.

USB

USB порт для зарядки гаджетов.

Устранение неисправностей

На этой странице представлены наиболее распространённые проблемы, которые могут возникнуть при эксплуатации изделия. Если вы не смогли устранить неисправность, воспользовавшись информацией ниже, пожалуйста, немедленно обратитесь к производителю или в авторизованный сервисный центр.

Проблема	Причина	Способ устранения
Устройство не включается	Устройство не подключено к электросети	Убедитесь, что напряжение устройства соответствует напряжению электросети, затем снова подключите его и включите питание
	Устройство завершило 15-минутный сеанс по таймеру и автоматически перешло в режим ожидания	Если хотите начать новый сеанс, нажмите кнопку ON ещё раз
	Вы могли использовать устройство более 45 минут подряд, и сработала защита от перегрева	Отключите устройство от сети и дайте ему остыть в течение 60 минут, прежде чем снова использовать
	На устройство оказана чрезмерная нагрузка	Уменьшите нагрузку на устройство и перезапустите его
Устройство чрезмерно нагревается	Устройство используется слишком часто	Отключите устройство и дайте ему остыть перед следующим использованием
Во время работы слышен шум	Шум создаётся механическими частями устройства	Это нормальное явление и не свидетельствует о неисправности устройства

ТЕХНИЧЕСКИЕ ХАРАКТЕРИСТИКИ

Наименование продукта	Массажное кресло UNIX Harmony Grey
Номинальное напряжение	100–240 В~
Номинальная частота	50/60 Гц
Номинальная мощность	88 Вт
Безопасность	Класс I
Время работы по умолчанию	15 минут

Рекомендуемое время использования – не более 30 минут в день.

Устройство предназначено для домашнего использования, его не следует использовать в коммерческих целях.

Уход и обслуживание

ОЧИСТКА

Не используйте металлические щётки, абразивные чистящие средства или агрессивные жидкости (например, бензин или ацетон) для чистки изделия.

Отключите прибор от электросети.

Протирайте изделие, панель управления и шнур питания сухой тканью.

Не используйте влажную ткань или моющие средства.

ХРАНЕНИЕ

Отключите прибор от электросети.

Храните изделие в прохладном сухом месте, вдали от прямых солнечных лучей.

Не кладите тяжёлые предметы на изделие.

Если чехол повреждён или имеется механическая неисправность, немедленно прекратите использование изделия. Обратитесь в сервисный центр или к авторизованным дилерам.

**Удовольствие
вместе с**

UNIX



UNIXFIT.RU