

UNIX **MED**



МАССАЖНАЯ ПОДУШКА UNIX COZY GREY

РУКОВОДСТВО ПОЛЬЗОВАТЕЛЯ

UNIX

Экосистема UNIX

Гармоничное развитие и оздоровление

Забота о своём здоровье и долголетию, здоровье своих детей и близких – одна из базовых потребностей любого современного человека.

Каждому из нас хочется жить активно, ощущать себя бодрым и уверенным в себе долгие годы!

Мы знаем, что занятия спортом и активные тренировки помогают не только развивать тело, но и укрепляют наши силы, расширяют возможности, помогают нам увидеть и почувствовать все самые яркие краски этого мира.



Инновации, надёжность и профессионализм

Мы стремимся помочь каждому из вас достичь самых высоких вершин, добиться лучших результатов в работе над собой.

За время нашей деятельности мы смогли понять, как сделать тренировки и занятия спортом удовольствием.

Мы знаем, что эффективность занятий сильно зависит от качества оборудования, с помощью которого проводятся тренировки.

Качество, современные разработки, инновационные технологии

Мы предлагаем оборудование, которое вдохновляет и неизбежно ведёт к результату.

Минималистичный дизайн, высокая функциональность и практичность – характеристики, которыми вы сможете наслаждаться вместе с нами.

UNIX

БОЛЕЕ 15 ЛЕТ МЫ ПОМОГАЕМ ВАМ
ПРИБЛИЗИТЬСЯ К СВОЕЙ
МЕЧТЕ О ВЫСОКОЙ АКТИВНОСТИ,
СВОБОДЕ ДВИЖЕНИЯ,
ЗДОРОВОМ ОБРАЗЕ
ЖИЗНИ



Надёжность и гарантия

Оборудование проходит многоуровневую заводскую проверку.

Мы обеспечиваем самой длительной на рынке гарантией в течение двух лет. Постгарантийное обслуживание на базе собственных и партнёрских сервисных центров мы предоставляем на всей территории России.

Присоединяйтесь к миллионам розничных покупателей продукции UNIX, которые обращаются к нашей продукции снова и снова.

Выбрав UNIX, вы обретёте настоящего проверенного временем Друга, который поддержит вас на пути к новым достижениям и активной жизни.

Кардиотренажёры

беговые дорожки и велотренажёры, эллиптические и гребные тренажёры, продукция для фитнеса и занятий йогой.

Тренажёры и станции для силовых тренировок

домашние и коммерческие многофункциональные комплексы, скамьи, турники, тренажёры для работы с утяжелением.

Оборудование и приспособления для активного отдыха

теннисные и игровые столы, батуты для помещений и улицы, баскетбольные кольца, стойки, щиты, ворота для футбола и многое другое.

Продукция для здоровья и восстановления

массажные и инверсионные столы, массажные кресла и массажёры для разных частей тела.

Товары для самых активных малышей

манежи и игровые комплексы, домашняя и садовая детская мебель, стульчики для кормления и игрушки для творческого развития.

UNIX

Рады приветствовать вас!

Мы благодарим вас за выбор продукции компании UNIX.

Для обеспечения максимальной сохранности и длительного срока службы нашей продукции, просим внимательно изучить данное Руководство перед сборкой и началом эксплуатации.

Электронный вариант документа вы всегда можете найти на официальном сайте компании **UNIX** по адресу unixfit.ru

Помните, что регулярные занятия спортом способствуют улучшению вашего физического состояния. С продукцией бренда **UNIX** вы можете быть уверены, что ваше тело на многие годы останется подтянутым и красивым.

Бренд **UNIX FIT** постоянно развивается и создаёт свои изделия на базе самых современных разработок и инновационных технологий. Для изучения полного ассортимента нашей продукции перейдите на официальный сайт компании. Для этого используйте QR-код, представленный на этой странице.



UNIXFIT.RU



Перед сборкой и началом эксплуатации устройства внимательно прочитайте Руководство. Сохраните для дальнейшего использования. Характеристики продукта могут отличаться от представленных на иллюстрациях и могут быть изменены производителем без предварительного уведомления.

Рекомендации по использованию массажной подушки

ВНИМАНИЕ!

Перед началом массажного воздействия рекомендуем пройти медицинское обследование и получить консультацию врача по режимам и интенсивности проведения массажа.

МЕДИЦИНСКИЕ ПРОТИВОПОКАЗАНИЯ

- Наличие имплантированных электронных устройств, кардиостимуляторов.
- Прохождение курса лечения при плохом самочувствии.
- Наличие злокачественных опухолей, острых заболеваний, сердечно-сосудистых заболеваний, тяжелой формы гипертонической болезни и пр.
- Беременность или период менструации.
- Наличие остеопороза и переломов позвоночника.
- Наличие повреждений кожи, требующих состояния покоя.
- Температура тела выше 38 градусов (лихорадочное состояние).
- Наличие нарушений чувствительности к теплу.
- Использование массажёра людьми с психическими заболеваниями или детьми требует контроля со стороны дееспособных лиц.

При наличии вышеперечисленных симптомов проконсультируйтесь с врачом по поводу проведения массажа или используйте устройство в присутствии врача.

Техника безопасности при использовании массажной подушки

ВАЖНО!

Перед использованием прочтите данное Руководство.

- Прежде чем садиться в кресло с массажной подушкой, убедитесь, что она находится в правильном положении.
- Не подпускайте детей к устройству во время использования. Не позволяйте детям залезать на подушку и играть на ней даже, когда она не работает.
- Перед зарядкой батареи нужно растянуть кабель питания во избежание его запутывания или защемления и повреждения.
- Длительная непрерывная работа и перегрузка устройства могут привести к повреждению. Контролируйте время работы массажного устройства. Рекомендуется использовать данное изделие не более 60 минут подряд. Массажная подушка настроена на автоотключение через 15 минут непрерывной работы.
- Перед началом сеанса массажа тщательно осмотрите подушку и её элементы на наличие повреждений. При обнаружении повреждений устройства или элементов электропитания использовать устройство запрещается!
- Не рекомендуется проводить массаж сразу после еды.
- Не допускается использование устройства двумя и более человек одновременно.
- Сборка/разборка устройства должна выполняться с соблюдением мер техники безопасности.
- При повреждении массажёра не пытайтесь ремонтировать оборудование самостоятельно.
- При обнаружении дефектных деталей незамедлительно организуйте их замену. Не используйте устройство до тех пор, пока неисправность не будет устранена.

ДОПОЛНИТЕЛЬНЫЕ ОГРАНИЧЕНИЯ

- Запрещается использовать другие терапевтические устройства одновременно с применением данного устройства.
- Перед использованием изделия рекомендуется убрать из карманов ценные вещи, например, мобильные телефоны. Также необходимо снимать с рук украшения.
- При возникновении каких-либо неприятных ощущений в организме следует немедленно прекратить использование устройства и обратиться к врачу.
- Во время массажа ролики для разминания поясницы должны располагаться по бокам от позвоночника, иначе воздействие на кость может вызвать болевые ощущения.
- Не используйте устройство в состоянии алкогольного опьянения или при плохом самочувствии.
- Не проводите массаж с помощью подушки в области суставов, груди или живота.
- Массажная подушка не является медицинским изделием и не заменяет лекарственных средств.
- Не используйте перед сном, так как этот массажёр оказывает стимулирующее действие и может вызвать нарушения сна

ХРАНЕНИЕ И РАЗМЕЩЕНИЕ МАССАЖНОЙ ПОДУШКИ

- Устройство предназначено для домашнего использования, его не следует устанавливать в общественных местах или использовать в коммерческих целях.
- Массажная подушка предназначена для использования и хранения в помещении. Не рекомендуется установка устройства на улице, во влажных и холодных помещениях, включая ванные комнаты или необорудованные подвальные пространства.
- Не рекомендуется размещать под прямыми солнечными лучами и вблизи отопительных приборов. Перегрев массажёра может привести к перегрузке и выходу оборудования из строя. Не используйте изделие в помещениях с температурой выше 40 °С.
- Избегайте попадания воды и других жидкостей на устройство. Это может вызвать повреждение устройства и выходу его из строя.
- Выключайте питание устройства, когда оно не используется.
- Не забывайте регулярно осматривать подушку на предмет повреждений и вовремя обслуживать устройство.

ЭЛЕКТРОБЕЗОПАСНОСТЬ ДЛЯ ЗАРЯДНОГО УСТРОЙСТВА

Для зарядки устройства необходимо:

- подключить кабель Type-C, входящий в комплект поставки, к соответствующему порту на массажере;
- подсоединить другой конец кабеля к внешнему блоку питания (приобретается отдельно);
- включить блок питания в розетку с напряжением 220 В.

Внешний блок питания (адаптер) в комплект поставки не входит и приобретается отдельно. Рекомендуется использовать сертифицированный адаптер питания с соответствующими параметрами напряжения и силы тока для безопасной эксплуатации устройства.

- Убедитесь в совместимости блока питания и розетки вашей электросети. Запрещается использование переходников или дополнительных адаптеров для подключения устройства.
- Избегайте совместного подключения подушки к сети с другим электрооборудованием. В случае использования от сети 220 вольт рекомендуется вывести для устройства отдельную розетку.
- При наличии у вас сомнений относительно состояния электрооборудования для подключения вашего устройства, обратитесь к специалисту-электрику.
- Не используйте устройство, если кабель питания, вилка или розетка повреждены. Работа устройства в таком случае может привести к электротравме, поражению электрическим током, перегрузке и возгоранию.
- Не повреждайте или не сгибайте кабель питания, не пережимайте провод и не размещайте на нём тяжелые предметы.
- Не подключайте зарядное устройство к розеткам, расположенным в непосредственной близости от металлических поверхностей, скоплений мусора или источника воды. Не прикасайтесь к проводу, вилке или розетке влажными руками!
- В случае обнаружения повреждений кабеля питания, обратитесь в сервисный центр. Не занимайтесь устранением поломки самостоятельно.

После завершения сеанса массажа выключайте подушку.

Общие положения и описание устройства



Массажная подушка UNIX Cozy Grey предназначена для проведения массажа спины в домашних условиях или в офисе. Для проведения массажа шейного, грудного или поясничного отделов позвоночника подушку следует перемещать вдоль позвоночника. Время воздействия на каждый отдела позвоночника не должно превышать 15 минут.

Массаж производится с помощью роликов, встроенных в конструкцию подушки. Ролики имеют прямой и обратный ход (вращение по часовой и против часовой стрелки).

Дополнительное положительное воздействие оказывает функция инфракрасного нагрева, которую обеспечивает подушка. При необходимости нагрев можно отключить.

Устройство управляется кнопкой, размещённой на боковой части подушки.

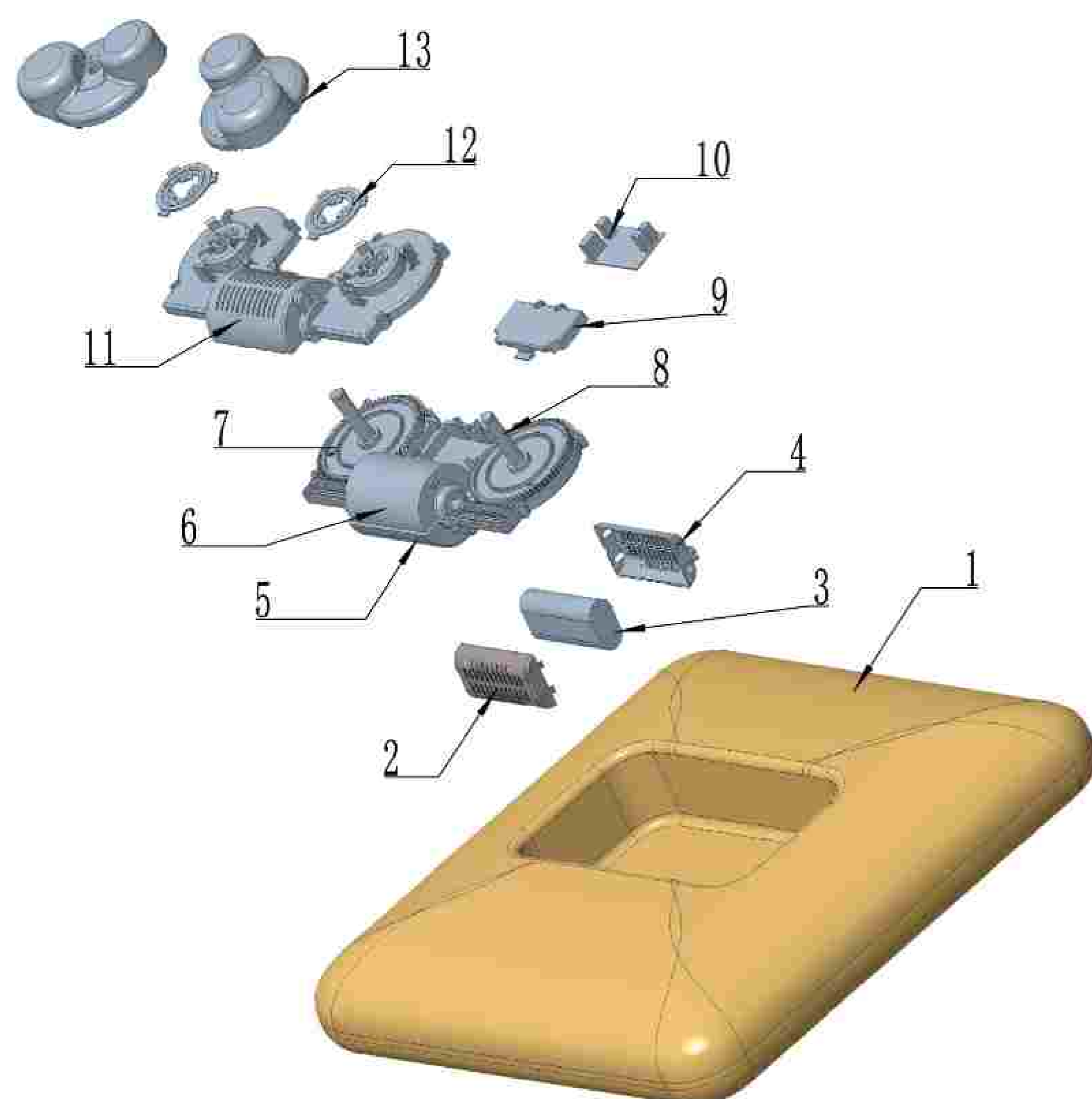
Подушка имеет встроенную батарею ёмкостью 2000mAh. При зарядке батареи адаптер светится красным светом, а полностью заряженный адаптер горит зеленым.

Массажная подушка не может использоваться по основному назначению во время зарядки.

ТЕХНИЧЕСКИЕ ХАРАКТЕРИСТИКИ




Наименование изделия	Массажная подушка UNIX Cozy Grey
Напряжение	12 В (постоянный ток)
Мощность	22 Вт
Вес нетто	1,6 кг
Размеры изделия	37 × 37 × 10 см
Время зарядки	2-3 часа
Автоотключение	через 15 минут
Ёмкость аккумулятора	2000 mAh
Разъём зарядного устройства	Type-C

Общая схема устройства



№	Описание	Кол-во
1	Шелковый наполнитель подушки	1
2	Верхняя крышка аккумуляторного отсека	1
3	Аккумулятор	1
4	Нижняя крышка аккумуляторного отсека	1
5	Нижняя крышка корпуса механизма	1
6	Двигатель	1
7	Шестерня	2
8	Фиксирующая ось шестерни	2
9	Крышка панели управления	1
10	Верхняя крышка корпуса механизма	1
11	Световая панель	2
12	Массажная головка	1

УПРАВЛЕНИЕ

- Нажмите и удерживайте кнопку  в течение 1,5 секунд для запуска прямого хода массажных роликов и подогрева.
- Нажмите кнопку  во второй раз для запуска обратного хода массажных роликов и подогрева.
- Нажмите кнопку  в третий раз для выключения нагрева и цикл повторяется.

ВЫКЛЮЧЕНИЕ

Нажмите и удерживайте кнопку  в течение 1,5 секунд, чтобы выключить массажную подушку.

Устройство настроено на автоотключение по прошествии 15 минут. При необходимости **продолжать массаж подушку надо включить заново.**

Устранение неисправностей

Проблема	Причина	Способ устранения
Аппарат полностью не работает	<ol style="list-style-type: none"> 1. Разряд батареи. 2. Устройство не включено. 	<ol style="list-style-type: none"> 1. В течение 20-30 минут заряжайте батарею. Включите устройство. 2. Включите массажную подушку
Механический шум	Период приработки нового аппарата	После 20 часов использования шум уменьшается естественным образом
Слабое или слишком медленное воздействие	<ol style="list-style-type: none"> 1. Напряжение в сети при зарядке батареи слишком низкое. 2. Чрезмерное давление тела на подушку 	<ol style="list-style-type: none"> 1. Используйте стабилизатор напряжения 2. Измените положение тела

При появлении запаха горелого материала, нагревании кабеля, самостоятельного отключения устройства прекратите использование массажёра во избежание поломки и несчастных случаев. Отключите питание, вытащите кабель питания из розетки и обратитесь к продавцу изделия.

ВАЖНО!

В случае возникновения неполадок обратитесь в магазин, в котором вы приобретали массажную подушку. Эксплуатация устройства с неполадками строго запрещена. Не пытайтесь самостоятельно устранить неисправности, это может привести к полному выходу изделия из строя.

ХРАНЕНИЕ УСТРОЙСТВА ИЗДЕЛИЯ

Массажная подушка должна храниться в сухом помещении, при положительных температурах.

УТИЛИЗАЦИЯ ИЗДЕЛИЯ

Утилизация изделия проводится согласно Требованию при обращении с группой однородных отходов "Оборудование компьютерное, электронное, электрическое, оптическое, утратившее потребительские свойства".

**Удовольствие
вместе с**

UNIX



UNIXFIT.RU