



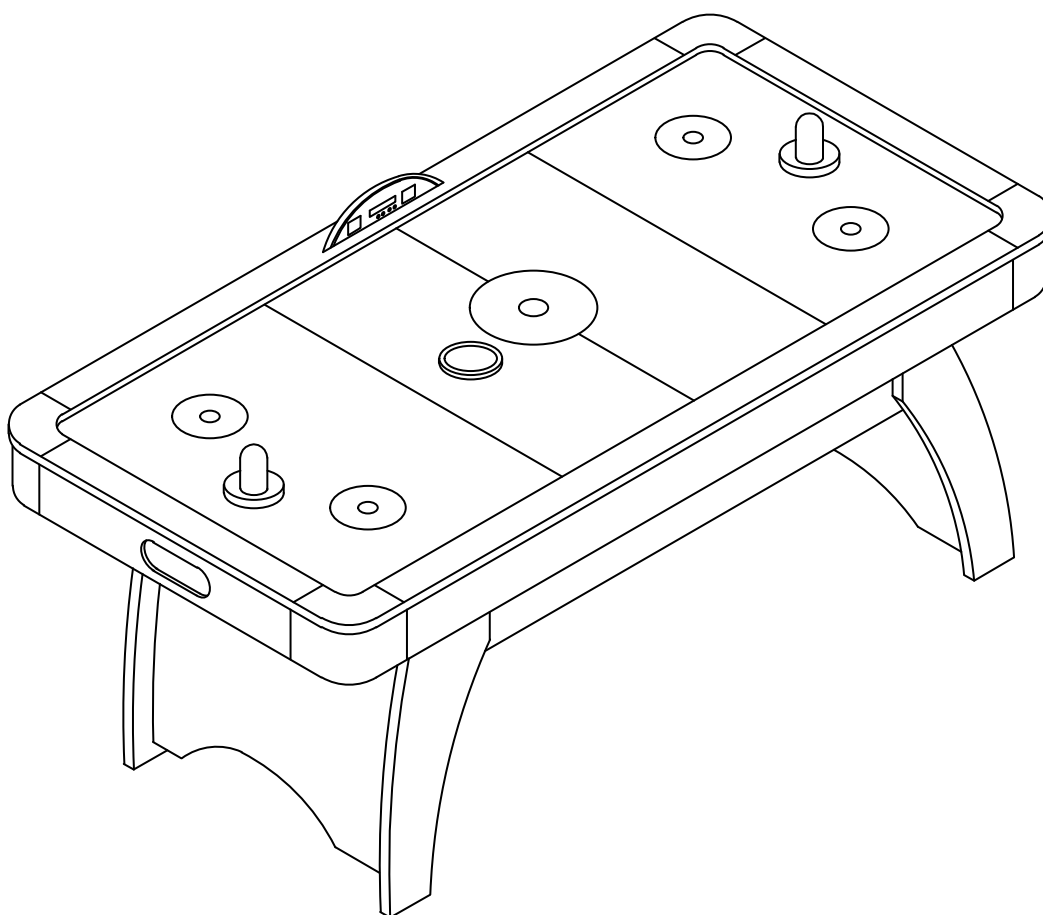
# ИГРОВОЙ СТОЛ DFC

Артикул: АТ-275

Модель: JUPITER

Серия: АТ

## РУКОВОДСТВО ПОЛЬЗОВАТЕЛЯ



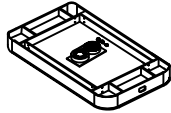


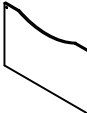
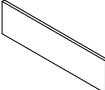
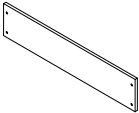

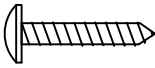

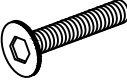





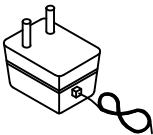
!

Перед началом эксплуатации устройства ознакомьтесь со всеми инструкциями.  
Сохраните данное руководство для дальнейшего использования.

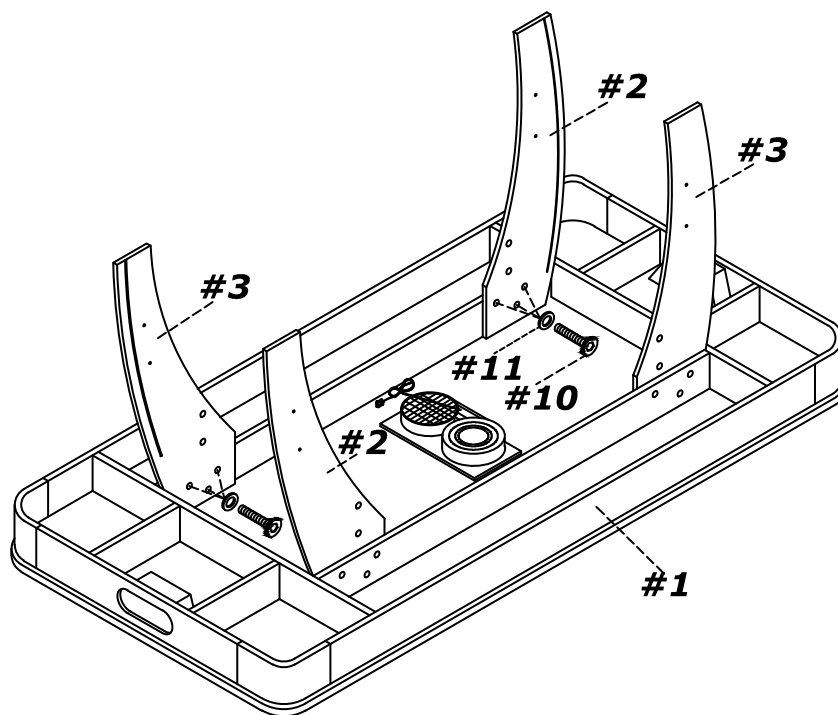
Спецификация данного продукта может отличаться от фото и может изменяться без предварительного уведомления.

**DFC**

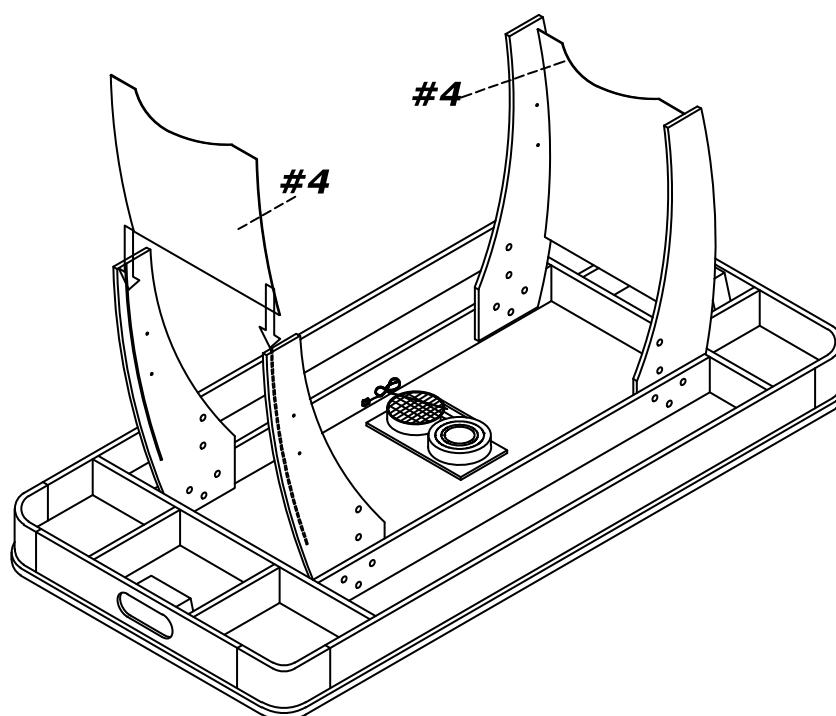
# СПЕЦИФИКАЦИЯ

<b>#1</b>  Корпус 1 шт.	<b>#2</b>  Левая ножка 2 шт.	<b>#3</b>  Правая ножка 2 шт.	<b>#4</b>  Торцевая панель А 2 шт.	<b>#5</b>  Торцевая панель Б 2 шт.
<b>#6</b>  Боковая панель 2 шт.	<b>#7</b>  Шестигранник 1 шт.	<b>#8</b>  Винт с полукруглой головкой 8 шт.	<b>#9</b>  Винт с полукруглой головкой 2 шт.	<b>#10</b>  Болт 5/16" 12 шт.
<b>#11</b>  Шайба 5/16" 12 шт.	<b>#12</b>  Болт 1/4" 8 шт.	<b>#13</b>  Шайба 1/4" 8 шт.	<b>#14</b>  Бита 2 шт.	<b>#15</b>  Игровая шайба 2 шт.
<b>#16</b>  Адаптер 1 шт.	<b>#17</b>  Электронный счётчик 1 шт.			

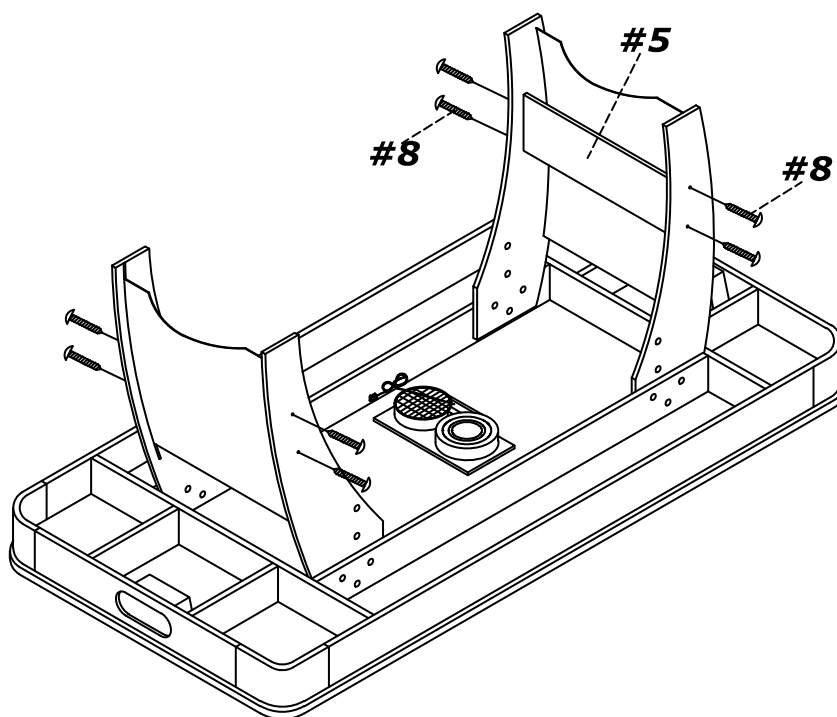
# ШАГ 1



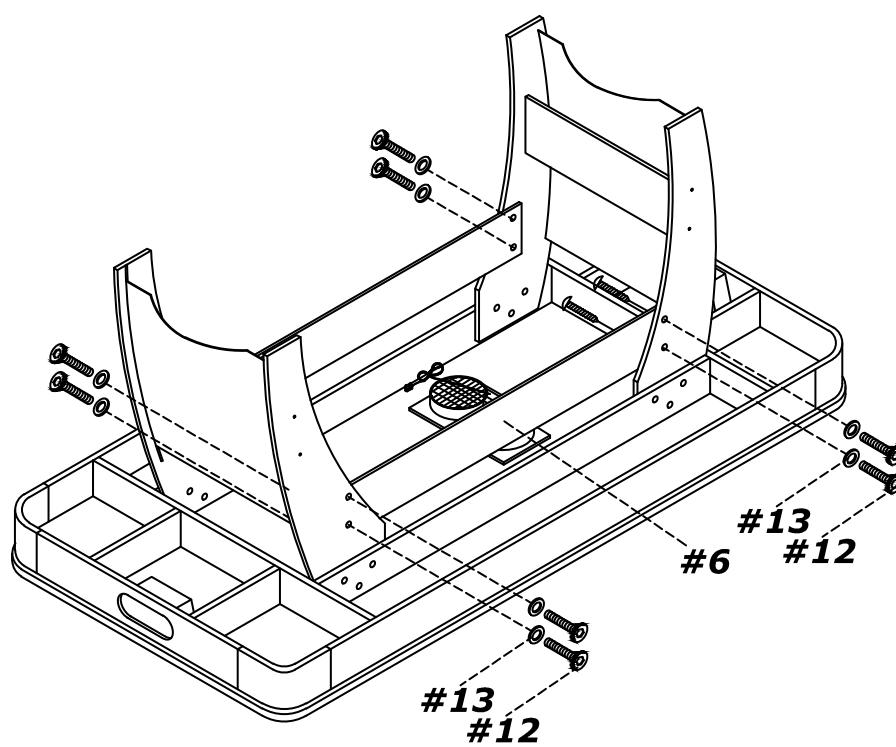
# ШАГ 2



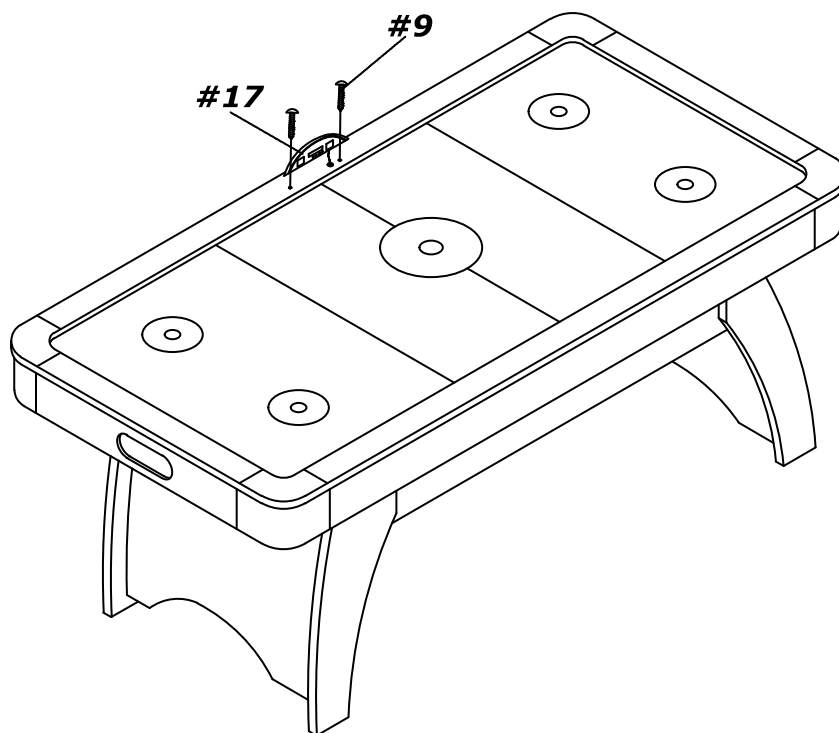
# ШАГ 3



# ШАГ 4



# ШАГ 5



Поздравляем! Ваш хоккейный стол собран. Обратите внимание на инструкции по уходу и использованию, приведенные ниже, чтобы обеспечить многолетнюю эксплуатацию вашего хоккейного стола.

## ОБСЛУЖИВАНИЕ И ЭКСПЛУАТАЦИЯ СТОЛА

1. Используйте только подходящую бытовую розетку 220v, убедитесь, что провод безопасен для использования.
2. Для продолжительной жизни и более качественной игры нанесите полироль на ткань и протрите поле стола этой тканью перед первой игрой, чтобы заставить шайбы скользить быстрее, также можно повторять это после игры.
3. Продукт предназначен только для **ДОМАШНЕГО** использования.
4. **НЕ** используйте мотор, если кожух мотора поврежден где-либо.
5. **НЕ** садитесь, забирайтесь или опирайтесь на стол.
6. **НЕ** волоките стол при перемещении. Это может повредить ноги.
7. **НЕ** ставьте напитки на стол.
8. Предполагается, что этот стол должен располагаться близко к стене, таким образом, чтобы шнур мотора **НЕЛЬЗЯ** было случайно отключить. Всегда выключайте мотор, когда стол не используется.