

# EGO

---

КРЕСЛО ШЕЗЛОНГ С МАССАЖЕМ



Руководство пользователя

amore

Модель EGO EG7001

Версия 3.24

# ЭГО

---

## Кресло шезлонг с массажем EG7001

Благодарим Вас за покупку массажного кресла EGO AMORE  
Прежде чем использовать кресло, пожалуйста, внимательно  
прочитайте это руководство по эксплуатации.

Сохраните руководство для будущего обращения к нему  
в случае возникновения вопросов.

amore

Руководство пользователя

Меры безопасности	2 - 4
Ограничение гарантии	5 - 6
Составные части	7
Пульт управления	8
Порядок эксплуатации	9 - 10
Устранение проблем	11
Хранение и обслуживание	12
Спецификация	13



## МЕРЫ БЕЗОПАСНОСТИ

---

При использовании электрического оборудования, особенно в присутствии детей, необходимо соблюдать меры безопасности, приведенные ниже:

### **ПРОЧИТАЙТЕ ЭТУ ИНСТРУКЦИЮ перед началом использования массажного кресла.**

**Внимание!** Чтобы уменьшить риск получения ожогов, возгорания, поражения электрическим током или травмы:

1. Всегда вставляйте вилку в розетку до упора, чтобы уменьшить риск короткого замыкания.
2. Всегда выключайте кресло и вынимайте вилку из розетки после его использования или перед чисткой.
3. НЕ используйте кресло, на которое попала вода. Немедленно отключите его от сети.
4. НЕ используйте кресло после купания или душа.
5. НЕ следует оставлять без присмотра включенное кресло. Отключите кресло от сети, когда оно не используется.
6. НЕ оставляйте кресло без присмотра, когда оно используется людьми с ограниченными способностями передвигаться или разговаривать.
7. Используйте кресло только по его прямому назначению, как описано в этом руководстве пользователя. Не используйте дополнительные аксессуары, не рекомендованные производителем.
8. НИКОГДА не используйте булавки или другие крепежные детали с этим креслом.
9. НИКОГДА не используйте кресло во время сна и не засыпайте во время выполнения массажа.
10. НЕ роняйте кресло и не вставляйте в него посторонние предметы.
11. НЕ используйте кресло в помещениях с высокой концентрацией аэрозоля (спрея) и с низким содержанием кислорода.
12. НЕ передвигайте кресло, держась за сетевой шнур и не используйте сетевой кабель в качестве ручки.
13. Это кресло не должно использоваться детьми.
14. НЕ допускайте зажима провода питания или попадания его под полость кресла-качалки, что может привести к повреждению провода и выходу кресла-качалки из строя.

## МЕРЫ БЕЗОПАСНОСТИ

15. Перед использованием кресла, проверьте состояние тканевого покрытия вибрационных механизмов спинки и убедитесь что оно не разорвано. Проверьте также состояние тканевого покрытия в других областях и убедитесь что на нем нет разрывов. Если Вы обнаружите какое-либо повреждение, немедленно прекратите использование массажного кресла, отключите его от сети и обратитесь в сервисный центр для ремонта.
16. Никогда не пользуйтесь креслом, если у него поврежден шнур или вилка питания, если оно не работает правильно, если оно упало и повредилось или на него попала вода. Пожалуйста, обратитесь в сервисный центр для ремонта.
17. Массажное кресло предназначено для личного, некоммерческого использования. Любое другое использование приведет к аннулированию гарантии.

### **ВНИМАНИЕ!**

**Пожалуйста, внимательно прочитайте все указания по безопасности перед началом эксплуатации кресла:**

1. Если у Вас есть проблемы со здоровьем или Вы относитесь к категориям людей, указанных ниже, пожалуйста, проконсультируйтесь с врачом перед использованием кресла:
  - а) при наличии злокачественной опухоли
  - б) при болезнях сердца
  - в) при беременности
  - г) при заболеваниях, требующих покоя
  - д) при болезнях спины или если у Вас в прошлом были травмы спины в результате несчастного случая
2. Люди с кардиостимуляторами и другими медицинскими имплантатами должны проконсультироваться с врачом перед применением кресла.
3. Не используйте кресло более 10 минут одновременно. Чрезмерный массаж может привести к неблагоприятному эффекту.
4. Непрерывное использование кресла может привести к его перегреву и сокращению срока службы. Если это произойдет, немедленно прекратите использование и дайте креслу остыть для возобновления массажа.
5. Никогда не используйте массаж непосредственно на опухших или воспаленных местах или при кожных раздражениях.



## МЕРЫ БЕЗОПАСНОСТИ

---

6. Это массажное кресло не является профессиональным прибором и обеспечивает только разминающий и сглаживающий массаж. Не используйте его в качестве замены медицинской помощи.
7. Это массажное кресло никогда не должно использоваться людьми, имеющими любое физиологическое заболевание, ограничивающее их возможности для работы с элементами управления.
8. Это массажное кресло никогда не должно использоваться людьми, имеющими любое физиологическое заболевание, ограничивающее их возможности ощущать массажное воздействие в любой части тела, на которую направлен массаж.
9. При обнаружении неисправности или других аномальных условий в работе кресла, немедленно выключите питание и отсоедините шнур из розетки.
10. Если на кресло была пролита вода или другая жидкость, отключите его от сети и обратитесь в сервисный центр.
11. Не используйте кресло, если оно находится на мокром полу или какая либо часть Вашего тела находится в контакте с водопроводной трубой или другим аналогичным заземленным предметом.
12. Не используйте кресло, если шум от его работы превышает обычный звук выполнения массажа.

## ОГРАНИЧЕНИЯ ГАРАНТИИ

1. Гарантийные обязательства не подлежат передаче.
2. Данная гарантия действует только если массажное кресло приобретено у компании Релакса Стар или ее авторизованного дилера.
3. Доказательством покупки является кассовый чек (квитанция), которые обязательны к предъявлению для гарантийного ремонта.
4. Все подразумеваемые гарантии ограничиваются общей продолжительностью 1 год с даты покупки массажного кресла.
5. Повреждения и неисправности массажного кресла, вызванные неправильным использованием, неправильным обслуживанием и несанкционированным ремонтом не распространяются на данную гарантию.
6. Гарантия не распространяется на аксессуары и приспособления, не относящиеся к массажному креслу.
7. Гарантия не распространяется на массажные кресла, сдаваемые в аренду, используемые для коммерческих целей, используемые в организациях или в других нежилых помещениях. В этом случае срок гарантии устанавливается и согласуется отдельно.
8. Все услуги, охватываемые настоящей гарантией должны быть одобрены компанией Релакса Стар и выполняться только уполномоченным техническим персоналом.
9. Если запасные части для ремонтируемых массажных кресел временно недоступны на складе, компания Релакса Стар оставляет за собой право вносить изменения в сроки ремонта или замены запасных частей по своему усмотрению.  
Доказательство покупки (квитанция или кассовый чек) являются обязательными для всех гарантийных ремонтов.
10. Данное массажное кресло предназначено для использования на территории Российской Федерации и адаптировано под технические условия эксплуатации на данной территории. Использование этого кресла за пределами России может привести к потере гарантии.
11. Смятие и деформация набивки подушек кресла и подголовника не является гарантийным случаем, так как эти элементы естественно смягчаются при использовании.
12. Выцветание и износ обивки кресла не является дефектом в соответствии с настоящей Гарантией, так как эти элементы естественно изнашиваются при эксплуатации.

## ОГРАНИЧЕНИЯ ГАРАНТИИ

---

13. Эта гарантия не распространяется на ущерб, причиненный в результате неправильного использования массажного кресла или злоупотребления массажем;

несанкционированное использование любых аксессуаров; изменение конструкции массажного кресла; неправильную установку кресла; несанкционированный ремонт; неправильное подключение массажного кресла к не рекомендуемому источнику питания; неисправность или повреждение электронной части кресла из-за неспособности обеспечить рекомендации производителя по техническому обслуживанию, транспортировку, кражу, пренебрежение рекомендациями, вандализм, или неправильные условия использования кресла или любые другие условия, которые находятся вне контроля производителя.

14. Ущерб, причиненный в результате транспортировки и разгрузки не является дефектом в соответствии с настоящей гарантией.

15. Производитель не несет ответственность в любом случае потери, повреждения или неудобства вызванного отказом массажного кресла.

16. Производитель не несет ответственность за любой случайный, косвенный или специальный ущерб.

17. Все подразумеваемые гарантии, включенные в данные ограничения, кроме случая коммерческого использования массажного кресла, ограничены общим сроком один год, начиная с даты покупки.

18. Исключительная ответственность компании производителя заключается в предоставлении бесплатного гарантийного ремонта и замены дефектной детали.

### Составные части массажного кресла

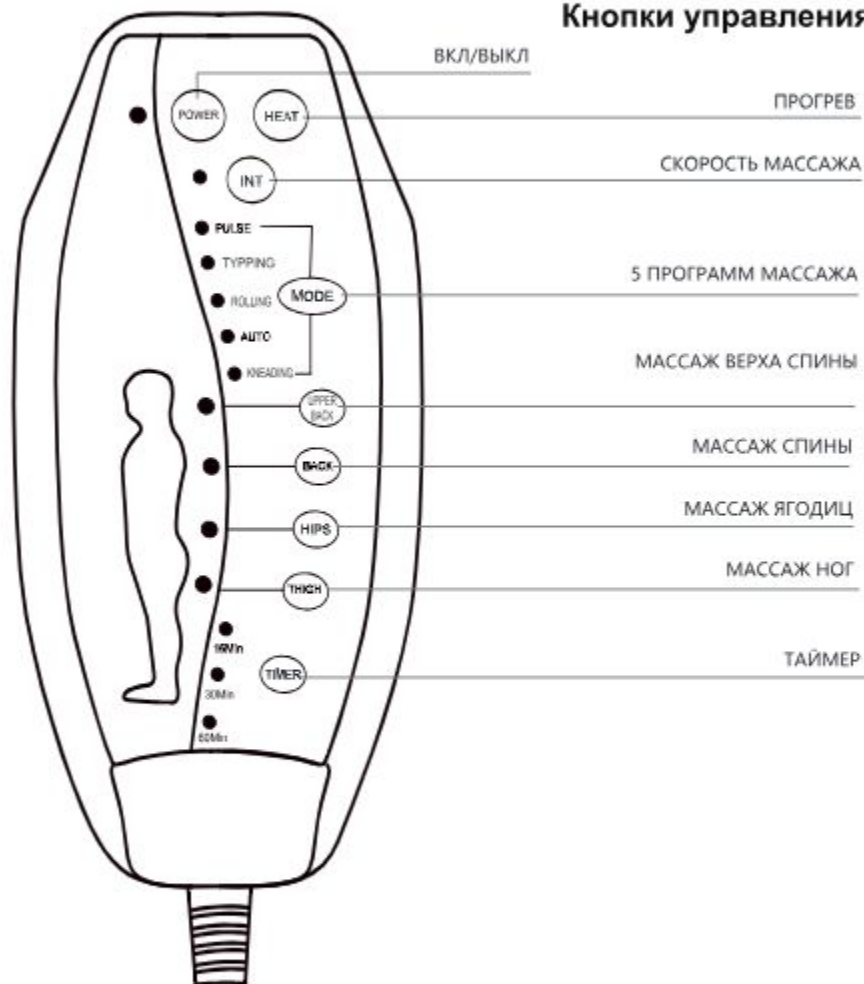


#### Аксессуар: Адаптер питания



## ПУЛЬТ УПРАВЛЕНИЯ

### Кнопки управления



## ПОРЯДОК ЭКСПЛУАТАЦИИ

Для полноценного массажа удобно разместитесь в кресле в положении лежа. Это позволит получить полноценный контакт с массажными элементами. Управление режимами массажа осуществляется с помощью кнопок пульта, расположенного в правом боковом кармане.

**POWER** - Нажмите кнопку Питания чтобы активировать массаж.

**HEAT** - Нажмите кнопку чтобы включить или выключить функцию нагрева в области ягодиц

**INT** - Нажимайте кнопку чтобы изменить интенсивность массажа

**MODE** - Переключает вибрационную имитацию различных видов массажа: 5 режимов с различным ритмичным воздействием

**UPPER BACK** - массаж верхней части спины


**BACK** - массаж спины

**HIPS** - массаж ягодиц

**THIGHS** - массаж ног

**TIMER** - таймер 15 / 30 / 60 минут

### Предупреждение

 Запрещается одновременное нажатие нескольких кнопок на пульте управления.




## ПОРЯДОК ЭКСПЛУАТАЦИИ

---

При использовании кресла следите за тем, чтобы сетевой провод питания не был поврежден или зажат опорами кресла. Иначе, это может привести к выходу кресла из строя.

### Предупреждение

-  Время сеанса массажа не должно превышать более 60 минут в день. Иначе это вызовет дискомфорт.

### РЕШЕНИЕ ПРОБЛЕМ

ПРОБЛЕМА	ПРИЧИНЫ	РЕШЕНИЕ
<p><b>Массаж не работает</b></p>	<ul style="list-style-type: none"> <li>• Питание не подключено</li> <li>• Отсоединен адаптер</li> <li>• Кнопка питания выключена</li> </ul>	<ul style="list-style-type: none"> <li>• Вставьте вилку в розетку</li> <li>• Подключите адаптер</li> <li>• Включите кнопку питания</li> </ul>
<p><b>Массаж прекратился</b></p>	<ul style="list-style-type: none"> <li>• Сеанс массажа закончился</li> </ul>	<ul style="list-style-type: none"> <li>• Перезапустите массажер после перерыва 30 мин</li> </ul>
<p><b>Массажный механизм шумит во время работы</b></p>	<ul style="list-style-type: none"> <li>• Вибромоторы во время работы естественно вибрируют</li> </ul>	<ul style="list-style-type: none"> <li>• Это нормально и никаких действий не требуется</li> </ul>



## ХРАНЕНИЕ И ОБСЛУЖИВАНИЕ

---

### ПРАВИЛА ХРАНЕНИЯ

Для хранения массажного кресла, поместите его в коробку и в безопасное, сухое и прохладное место. Избегайте контакта с острыми краями или острыми предметами, которые могут порезать или проколоть поверхность кресла. Чтобы избежать поломки, не оборачивайте сетевой шнур вокруг кресла.

### ПРАВИЛА ОЧИСТКИ

- Избегайте попадания на кресло любой жидкости во время его чистки.
- Отключите массажное кресло от электросети и дайте ему остыть перед очисткой.
- Очищайте кресло только мягкой, слегка влажной губкой.
- Никогда не допускайте попадания воды или других жидкостей на электрические части массажного кресла.
- Не используйте абразивные чистящие средства, щетки, бензин, керосин, растворитель для очистки поверхности кресла.
- Не пытайтесь самостоятельно ремонтировать массажное кресло.

### ВНИМАНИЕ!

- Не допускайте чрезмерного давления или усилия любой части тела на массажный механизм.
- Во избежание получения травм, прилагайте к креслу только легкое усилие.

Описание	Массажное кресло ЭГО AMORE
Модель	EG 7001
Входное напряжение	АС 100-220 В, 50-60 Гц
Выходное напряжение	DC 12 В
Мощность	36 Вт
Таймер	15 / 30 / 60 минут
Габариты	1800 x 520 x 810 мм
Вес брутто/нетто	39 кг / 35 кг
Материал обивки	Искусственная кожа
Длина провода пульта	1 м
Длина провода питания	1.75 м
Рекомендовано	Рост до 185 см и вес до 120 кг

**EGO**