

BODYCRAFT

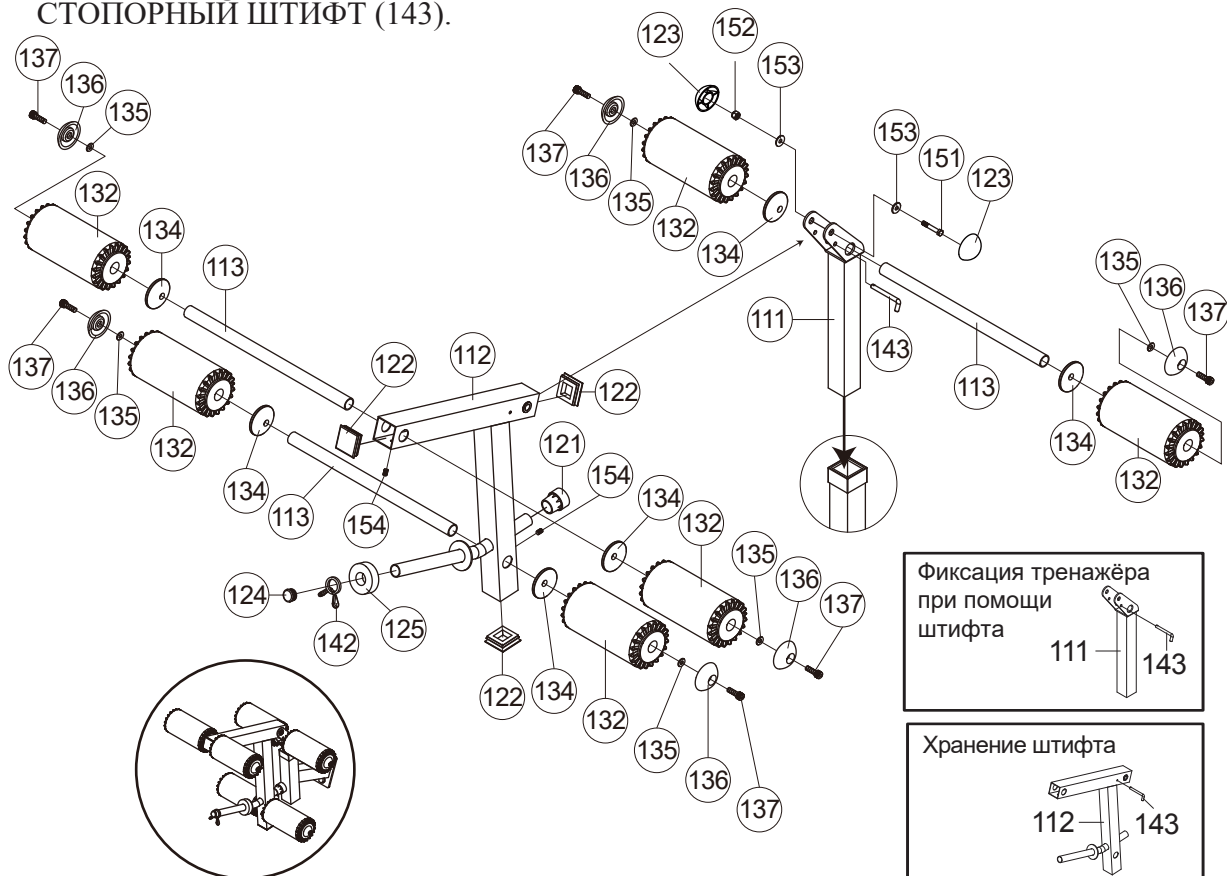
РУКОВОДСТВО ПО СБОРКЕ СГИБАТЕЛЬ/РАЗГИБАТЕЛЬ НОГ

Артикул: F611

Версия 2 (V2)

ИНСТРУКЦИИ ПО СБОРКЕ

1. Подсоедините РЫЧАГ (112) к ОПОРЕ (111), закрепите полученную конструкцию при помощи БОЛТА (151), двух ШАЙБ 1/2" (153) и ГАЙКИ (152). Завершите крепление, установив с двух сторон ЗАЩИТНЫЕ КОЛПАЧКИ (123).
2. Установите три ТРУБКИ ДЛЯ ВАЛИКОВ (113) в отверстия на ОПОРЕ (111) и РЫЧАГЕ (112).
3. С двух сторон каждой из ТРУБОК (113) установите по одному ВАЛИКУ (131) с ЗАЩИТНЫМ КОЖУХОМ (132). Закрепите ВАЛИКИ (131) при помощи ВИНТОВ 5/16" X 1-1/4", ШАЙБ 5/16", ПЛАСТИКОВЫХ ЗАГЛУШЕК (136) и ПЛАСТИКОВЫХ ШАЙБ (134).
4. Закройте заглушками (122) все отверстия РЫЧАГА (112).
5. Установите АМОРТИЗАТОР (125) на посадочный валик РЫЧАГА (112). Затем разместите ПРУЖИННЫЙ ЗАЖИМ (142), который в дальнейшем будет использоваться для фиксации грузов.
6. Для того, чтобы зафиксировать положение РЫЧАГА (112), используйте СТОПОРНЫЙ ШТИФТ (143).



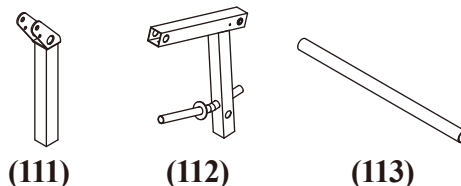
Благодарим за приобретение данного продукта! При возникновении вопросов по работе тренажёром обратитесь к местному поставщику.

BODYCRAFT

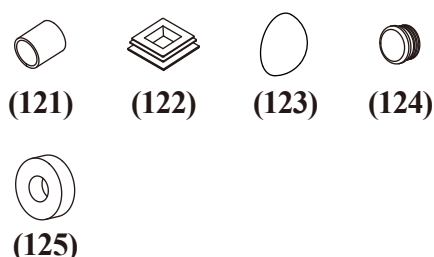
РУКОВОДСТВО ПО СБОРКЕ СГИБАТЕЛЬ/РАЗГИБАТЕЛЬ НОГ АРТИКУЛ: F611

ПЕРЕЧЕНЬ ДЕТАЛЕЙ

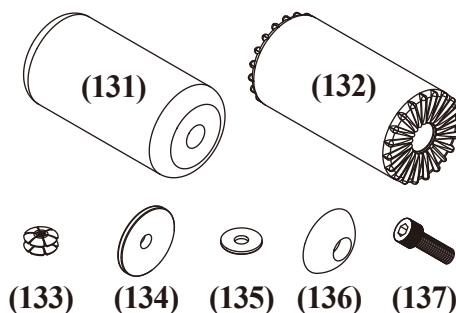
№	НАИМЕНОВАНИЕ	КОЛ-ВО
111	РЕГУЛИРУЕМАЯ ОПОРА	1
112	РЫЧАГ	1
113	ТРУБКА ДЛЯ ВАЛИКОВ	3



№	НАИМЕНОВАНИЕ	КОЛ-ВО
121	КРУГЛАЯ ЗАГЛУШКА 1"	1
122	КВАДРАТНАЯ ЗАГЛУШКА □50	3
123	ЗАЩИТНЫЙ КОЛПАЧОК	2
124	КРУГЛАЯ ЗАГЛУШКА 1" (МАЛЕНЬКАЯ)	1
125	АМОРТИЗАТОР	1



№	НАИМЕНОВАНИЕ	КОЛ-ВО
131	ВАЛИК	6
132	ЗАЩИТНЫЙ КОЖУХ	6
133	ГАЙКА 5/16"	6
134	ПЛАСТИКОВАЯ ШАЙБА	6
135	ШАЙБА 5/16"	6
136	ПЛАСТИКОВАЯ КРЫШКА	6
137	ВИНТ 5/16" X 1/4"	6



№	НАИМЕНОВАНИЕ	КОЛ-ВО
141	ВТУЛКА	2
142	ПРУЖИННЫЙ ЗАЖИМ	1
143	СТОПОРНЫЙ ШТИФТ	1



№	НАИМЕНОВАНИЕ	КОЛ-ВО
151	ШЕСТИГРАННЫЙ БОЛТ 1/2" X 3-1/8"	1
152	НЕЙЛОНОВАЯ ГАЙКА 1/2" X 12мм	1
153	ШАЙБА 1/2"	1
154	УСТАНОВОЧНЫЙ ВИНТ 5/16" X 1/2"	2

